

ユニットハウス連棟 Hタイプ

レンタル

H56シリーズ

SH-H56

連棟タイプ ページュ

H56型は、『移・殖・重』が簡単

移せる・殖やせる・重ねられる移動も楽々・2連結を3連結に！・2階建もOK！

トラックから降ろせば、ボルトや専用部材であつという間の簡単組立て。

工期もコストも大幅削減。増設や移動なども手軽に施工。用途に合わせて組合せが自由自在。

SH-H56 3連棟2階建 外階段

□面積/78.29㎡ (23.7坪)
□サイズ/W6,990×D5,600

図面仕様P87参照

供給エリア▶

東北・北陸一部対応



▲アルミ階段下屋付

付属設備

- | | | | | | | |
|--------|--------|---------|-------|---------|------|--------|
| ■蛍光灯 | ■コンセント | ■ブレーカー | ■分電盤 | ■換気扇 | ■換気口 | ■スイッチ |
| ■内階段 | ■吊戸棚 | ■流し台 | ■エアコン | ■トイレ | ■手洗い | ■カーペット |
| ■シャッター | ■カウンター | ■フローリング | ■畳 | ■c/fシート | | |

内装・外装施工例



内部



キッチン内部



内階段 1F

※内階段は、特別注文製造品となります。



内部アップ



キッチン外部

SH-H56 2連棟

□面積/26.10㎡ (7.9坪)
□サイズ/W4,660×D5,600

供給エリア▶

東北・北陸一部対応



付属設備

- | | | | | | | |
|--------|--------|---------|-------|---------|------|--------|
| ■蛍光灯 | ■コンセント | ■ブレーカー | ■分電盤 | ■換気扇 | ■換気口 | ■スイッチ |
| ■内階段 | ■吊戸棚 | ■流し台 | ■エアコン | ■トイレ | ■手洗い | ■カーペット |
| ■シャッター | ■カウンター | ■フローリング | ■畳 | ■c/fシート | | |

SH-H56 5連棟

□面積/65.247㎡ (19.8坪)
□サイズ/W11,650×D5,600

供給エリア▶

東北・北陸一部対応



付属設備

- | | | | | | | |
|--------|--------|---------|-------|---------|------|--------|
| ■蛍光灯 | ■コンセント | ■ブレーカー | ■分電盤 | ■換気扇 | ■換気口 | ■スイッチ |
| ■内階段 | ■吊戸棚 | ■流し台 | ■エアコン | ■トイレ | ■手洗い | ■カーペット |
| ■シャッター | ■カウンター | ■フローリング | ■畳 | ■c/fシート | | |

SH-H56 6連棟

□面積/78.29㎡ (23.7坪)
□サイズ/W13,980×D5,600

供給エリア▶

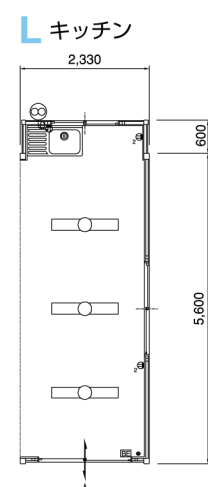
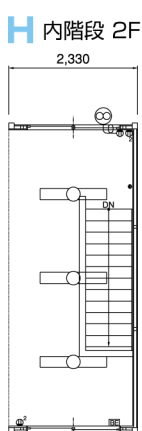
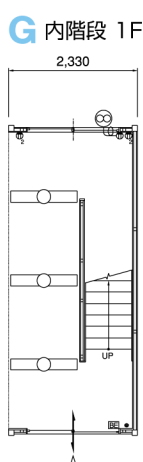
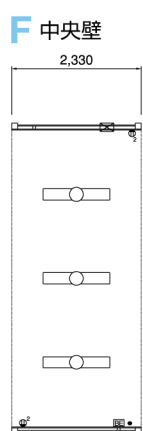
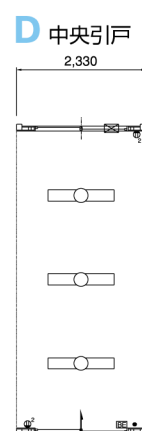
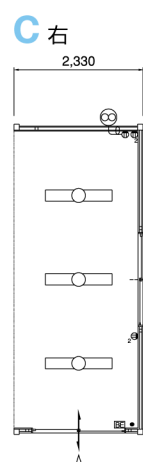
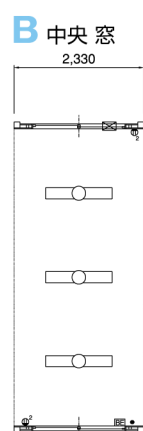
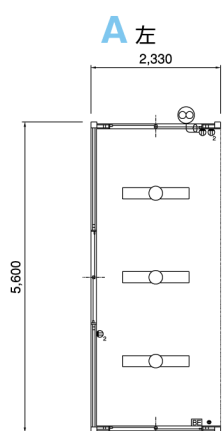
東北・北陸一部対応



付属設備

- | | | | | | | |
|--------|--------|---------|-------|---------|------|--------|
| ■蛍光灯 | ■コンセント | ■ブレーカー | ■分電盤 | ■換気扇 | ■換気口 | ■スイッチ |
| ■内階段 | ■吊戸棚 | ■流し台 | ■エアコン | ■トイレ | ■手洗い | ■カーペット |
| ■シャッター | ■カウンター | ■フローリング | ■畳 | ■c/fシート | | |

■平面図



※F・G・Hは、特別注文製造品となります。