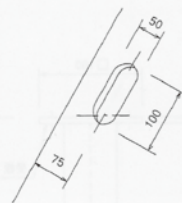
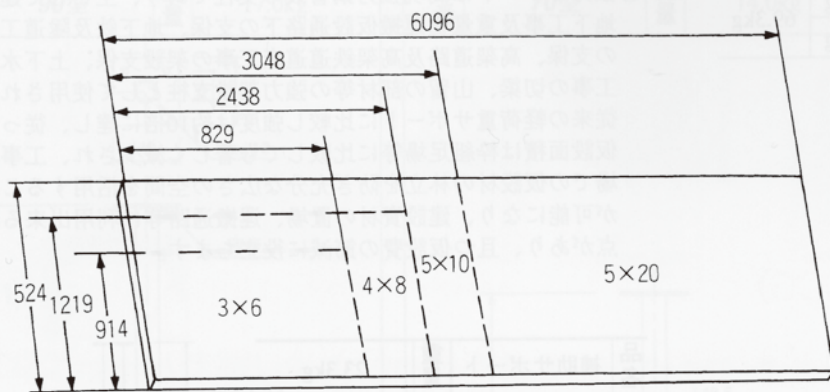


重量仮設

鉄板

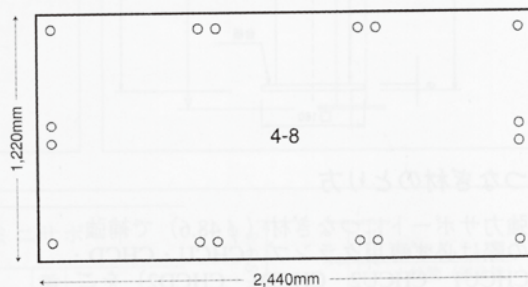


吊り込み用穴部詳細
(NT22×5×20は2ヶ所。その他は1ヶ所)

品番	呼称	寸法	面積	重量
NT22 × 3 × 6	サブ 3 × ロク 6	914mm × 1,829mm	1.67m ²	289kg
NT22 × 4 × 8	シ 4 × ハチ 8	1,219 × 2,438	2.97	513
NT22 × 5 × 10	ゴ 5 × トウ 10	1,524 × 3,048	4.65	802
NT22 × 5 × 20	ゴ 5 × ニジュウ 20	1,524 × 6,096	9.29	1,604

プラシキ

大きい・軽い・丈夫な安全敷板



- 同サイズの敷鉄板が1t弱の重さに対し、39kgと超軽量。危懼を伴うクレーン吊り作業から開放され、作業時間も短縮。労災事故も防げます。
- 表裏両面にはスリップ事故防止の滑り止め山付。(雨 雪 坂道でも安心)
- 割れにくく、曲がっても元に戻りやすい形状記憶性質。
- 弱いゴムマット、コンパネ(合板)と重たい敷鉄板との中間の位置付けとなる新商品。



仕様	
材質	100%ポリエチレン (リサイクル可能)
大きさ	1220×2440mm (4 8)
重量	39kg
厚さ	13mm
耐荷重	最大車輛重量 60t (実績値)
穴径	25mm
穴数	16