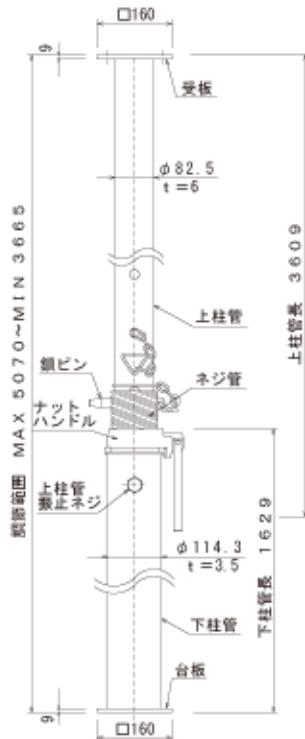
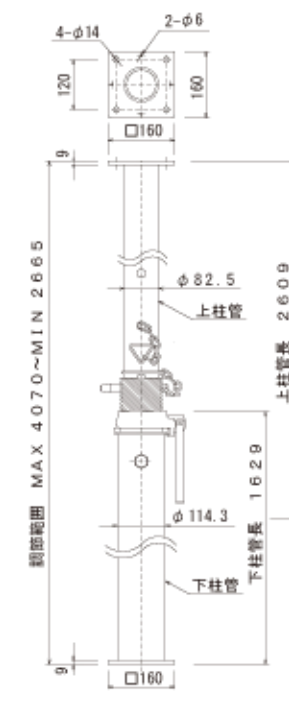


# 強力サポート

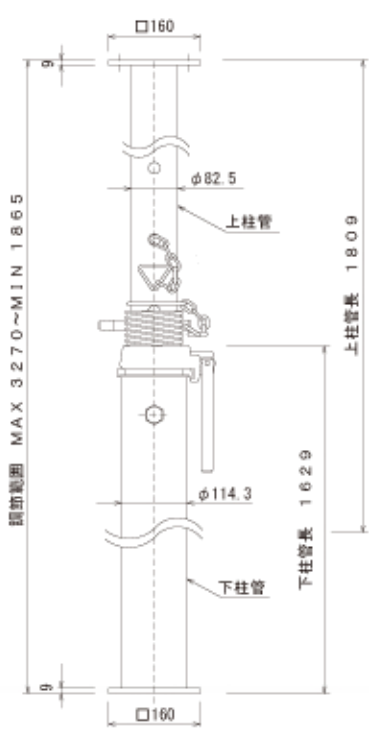
品名	強力サポート				梱包数(本)
型式	50ガタ				10
品番	CHI50	下柱管	CHO16		
製品重量	上柱管 41.8kg		26.6kg		
許容荷重	98.0kN(10.0t)				



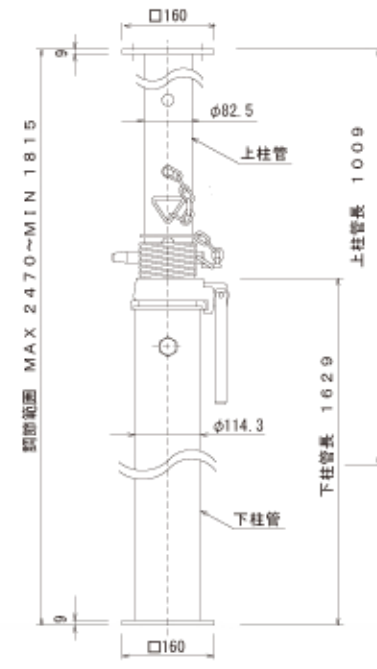
品名	強力サポート				梱包数(本)
型式	40ガタ				10
品番	CHI40	下柱管	CHO16		
製品重量	上柱管 30.5kg		26.6kg		
許容荷重	127.4kN(13.0t)				



品名	強力サポート				梱包数(本)
型式	32ガタ				10
品番	CHI32	下柱管	CHO16		
製品重量	上柱管 21.5kg		26.6kg		
許容荷重	147.0kN(15.0t)				



品名	強力サポート				梱包数(本)
型式	24ガタ				10
品番	CHI24	下柱管	CHO16		
製品重量	上柱管 16.9kg		26.6kg		
許容荷重	147.0kN(15.0t)				



補助サポート	製品重量	梱包数(本)
CHD18	23.3kg	20

補助サポート	製品重量	梱包数(本)
CHD10	14.3kg	20

受金具	製品重量
CHU2414	4.25kg
CHU1814	3.36kg

強力サポート鎖ピン	製品重量
CHSP	0.91kg

強力サポート上柱直交クランプ	CHCU1		
製品重量	スベリ耐力	許容せん断強度	
1.0kg	4.9kN(0.5t)	4.9kN(0.5t)	



強力サポート上柱自在クランプ	CHCU2			
製品重量	スベリ耐力	許容せん断強度	梱包数(個)	
1.0kg	3.43kN(0.35t)	3.92kN(0.4t)	10	



強力サポート下柱直交クランプ	CHCD1		
製品重量	スベリ耐力	許容せん断強度	
1.2kg	4.9kN(0.5t)	4.9kN(0.5t)	



強力サポート下柱自在クランプ	CHCD2			
製品重量	スベリ耐力	許容せん断強度	梱包数(個)	
1.2kg	3.43kN(0.35t)	3.92kN(0.4t)	10	



■ つなぎ材の取り方  
 ※強力サポートにつなぎ材(φ48.6)で補強の際は必ず専用クランプ(CHCU1・CHCU2・CHCD1・CHCD2)をご使用下さい。

■ 補助サポートを取付けた場合の許容荷重  
 下図のようなつなぎ材をとった場合、同時使用している強力サポートと同じ許容荷重で使用することができる。

